

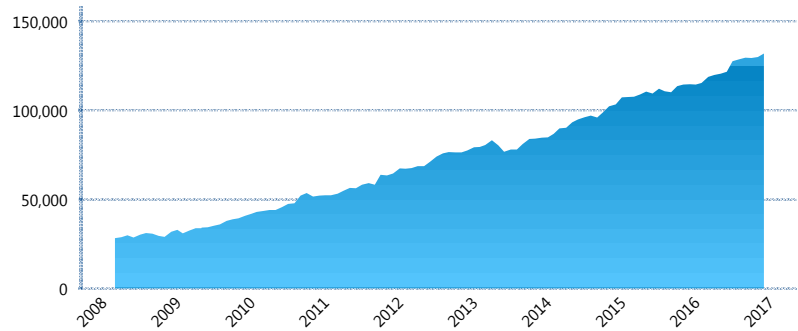
### I. INFORMACIÓN FINANCIERA

#### I) Detalles del Fondo

Detalles del Fondo	
Razón Social	Fondo Profuturo SB3, S.A. de C.V., Siefore
Inicio de Operaciones	05/03/2008
Tipo de Fondo	Básica
Clave Bolsa	PROF-B3
Activos Administrados *	131,889
ISIN	MX54PR3T0022
Comisión Anual	1.03%
Administrador	Profuturo G.N.P., S.A. de C.V., Afore
Director General	Lic. Arturo García Rodríguez
Presidente del Consejo	Alberto Baillères González

#### Activos Administrados \*

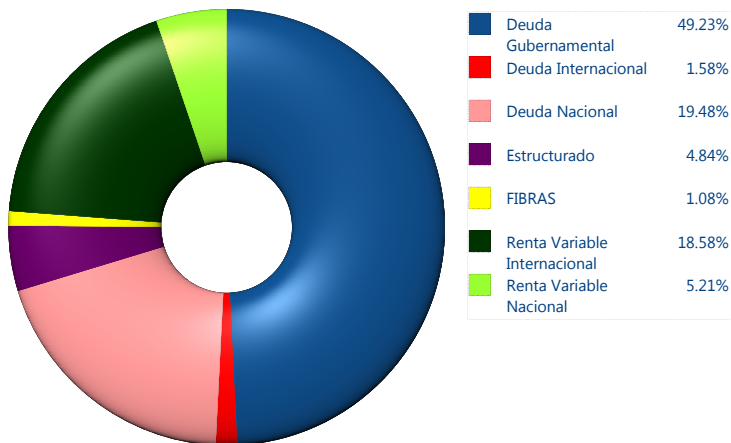
\$131,889



\*Cifras en millones de pesos

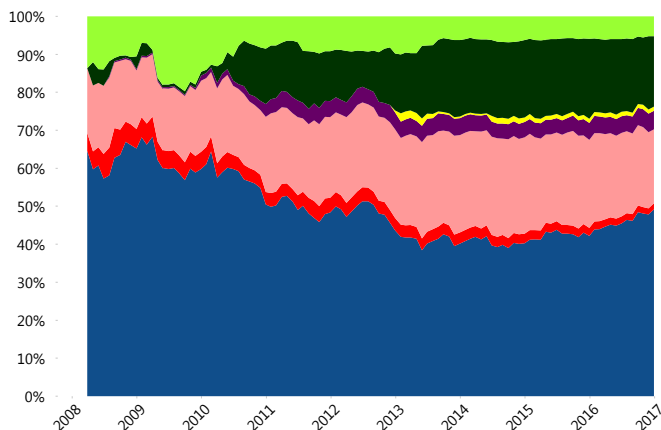
Contiene el efecto de fusiones, cortes transversales y transferencias por edad. Para mayor información consultar: <http://www.consar.gob.mx/gobmx/Aplicativo/Factsheets/EC/ECSAR.pdf>

#### II) Inversiones



Tipo de Instrumento		Profuturo (SB3)	Sistema Básicas 3**
Renta Variable Nacional	Renta Variable Nacional	5.21%	6.24%
	<b>Total</b>	<b>5.21%</b>	<b>6.24%</b>
Renta Variable Internacional	Renta Variable Internacional	18.58%	14.87%
	<b>Total</b>	<b>18.58%</b>	<b>14.87%</b>
Mercancías	Mercancías	0.00%	0.28%
	<b>Total</b>	<b>0.00%</b>	<b>0.28%</b>
FIBRAS	FIBRAS	1.08%	1.91%
	<b>Total</b>	<b>1.08%</b>	<b>1.91%</b>
Estructurado	Estructurados	4.84%	5.53%
	<b>Total</b>	<b>4.84%</b>	<b>5.53%</b>
Deuda Nacional	Alimentos	0.71%	0.39%
	Automotriz	0.00%	0.03%
	Banca de Desarrollo	3.32%	1.88%
	Bancario	1.72%	1.24%
	Bebidas	0.95%	0.43%
	Cemento	0.02%	0.06%
	Centros Comerciales	0.00%	0.06%
	Consumo	0.29%	0.32%
	Deuda CP	0.00%	0.00%
	Empresas Productivas del Estado	4.59%	2.85%
	Estados	0.21%	0.66%
	Europesos	0.45%	3.40%
	Grupos Industriales	0.56%	0.74%
	Infraestructura	1.23%	2.91%
	Otros	1.46%	0.94%
	Papel	0.16%	0.12%
	Serv. Financieros	0.00%	0.33%
Telecom	2.56%	1.45%	
Transporte	0.06%	0.26%	
Vivienda	1.18%	1.79%	
<b>Total</b>	<b>19.48%</b>	<b>19.87%</b>	
Deuda Internacional	Deuda Internacional	1.58%	1.00%
	<b>Total</b>	<b>1.58%</b>	<b>1.00%</b>
Deuda Gubernamental	BONDESD	3.40%	0.65%
	BONOS	6.55%	16.57%
	BPA182	0.00%	0.01%
	CBIC	2.44%	3.72%
	CETES	11.40%	3.27%
	REPORTO	0.00%	1.97%
	UDIBONO	25.16%	22.74%
	UMS	0.28%	1.39%
<b>Total</b>	<b>49.23%</b>	<b>50.31%</b>	
<b>Total</b>	<b>100.00%</b>	<b>100.00%</b>	

#### Evolución de Inversiones



\*\*Considera las inversiones de todo el grupo de SIEFORES Básicas 3  
Cifras al cierre de diciembre de 2016

### III) Desempeño

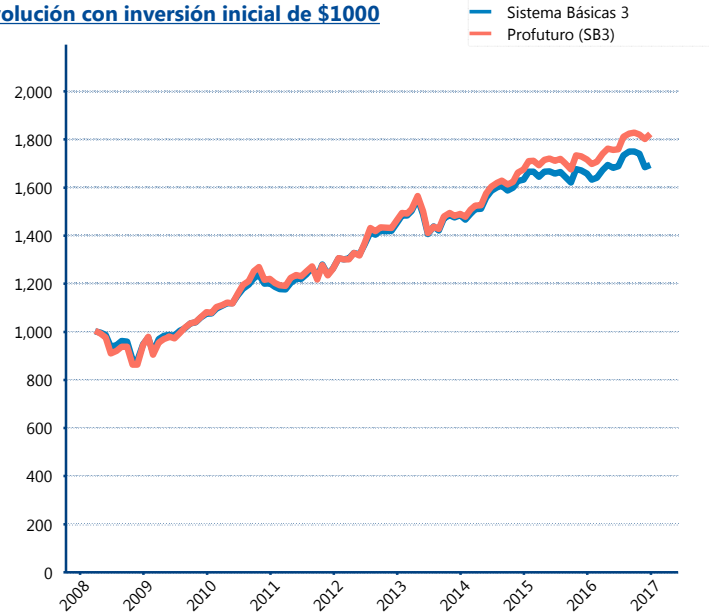
#### Rendimiento Bolsa

Tipo	Profuturo (SB3)	Sistema Básicas 3
1 año	6.35%	2.57%
2 años	4.34%	2.03%
3 años	6.92%	4.57%
5 años	7.55%	6.03%

#### Indicador de Rendimiento Neto

Siefore	IRN %
PensionISSSTE (SB3)	8.40%
SURA (SB3)	8.25%
<b>Profuturo (SB3)</b>	<b>8.06%</b>
Banamex (SB3)	7.79%
Principal (SB3)	7.34%
Metlife (SB3)	7.33%
Invercap (SB3)	7.18%
XXI-Banorte (SB3)	7.07%
Azteca (SB3)	7.03%
Coppel (SB3)	6.96%
Inbursa (SB3)	4.89%
Promedio Simple	7.30 %
Promedio Ponderado	7.53 %

#### Evolución con inversión inicial de \$1000



Construido con el precio de la Siefore registrado en la Bolsa Mexicana de Valores

### IV) Medidas de sensibilidad y riesgos

#### Evolución del Plazo Promedio Ponderado

